

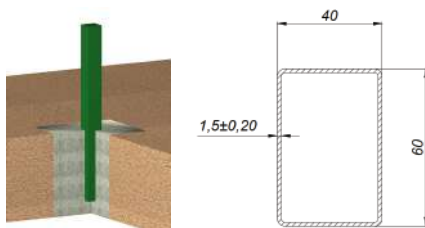


FICHA TECNICA

POSTES PARA VALLAS

POSTES EMPOTRADOS

ALTURA DE POSTE	CLIPS/PCS.	PESO
650mm	2	1,25
1050mm	2	2
1550mm	3	2,92
1850mm	3	3,48
2350mm	4	4,69
DIMENSIONES	60x40x1,5mm 50x50x1,5mm	



POSTES CON BASE

ALTURA DE POSTE	CLIPS/PCS.	PLACA BASE	PESO
670mm	2	Tipo-1	2kg
1070mm	3	Tipo-1	2,70kg
1570mm	3	Tipo-1	3,50kg
1970mm	3	Tipo-2	4,50kg
DIMENSIONES	60x40x1,5mm 50x50x1,5mm		

COLORES RAL ESTANDAR CHAPA DE ACERO GALVANIZADA



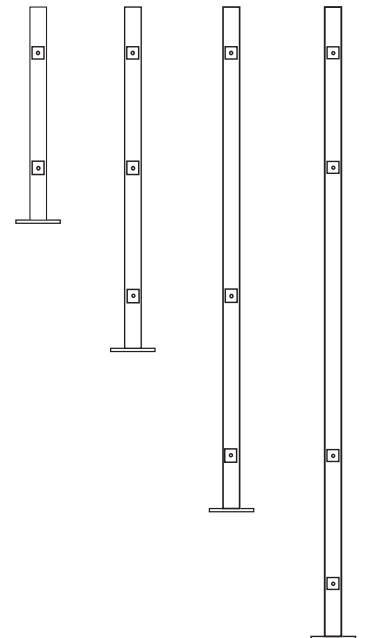
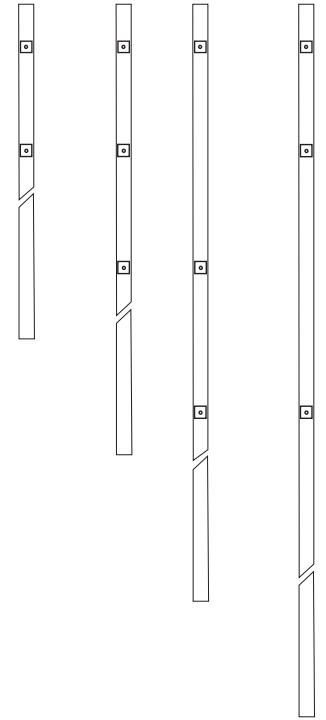
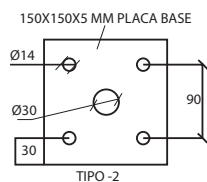
6005



7016

NORMA EN 10142.

10 AÑOS DE GARANTÍA



WWW.SOLOCERCADOS.ES

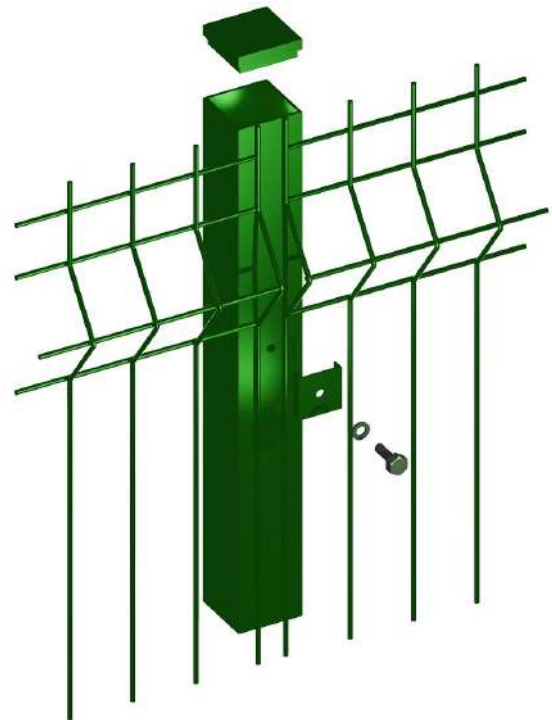
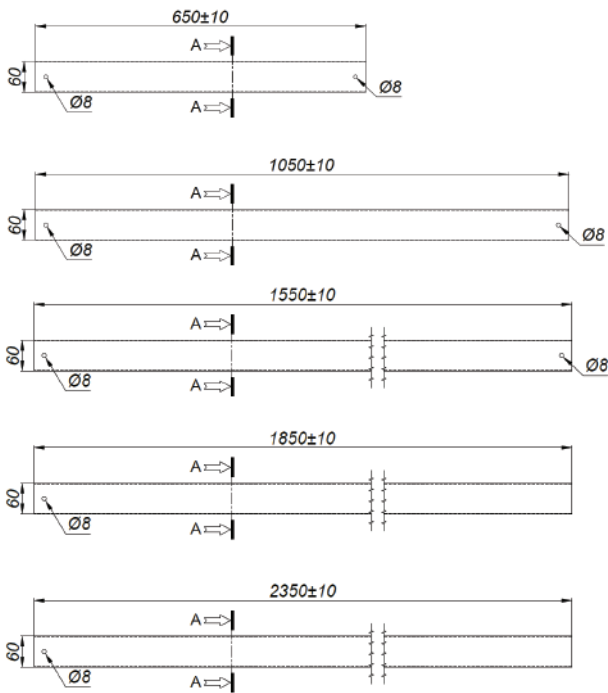


FICHA TECNICA

POSTES PARA VALLAS

DIMENSIONES ESTANDARES

ALTURA DE PANEL (MM)	ALTURA DE POSTE EMPOTRADO	ALTURA DE POSTE CON BASE
625mm	650mm	670mm
825mm	1050mm	1070mm
1025mm	1550mm	
1225mm		1570mm
1525mm	1850mm	1970mm
1725mm	2350mm	



ACCESORIOS



CLIP TOP PARA
FIJACIÓN DE
POSTES



CLIP SUPER PARA
FIJACIÓN
DE POSTES



TAPÓN PARA
COLOCAR EN EL
EXTREMO SUPERIOR
DEL POSTE

WWW.SOLOCERCADOS.ES